

# Synthèse Globale des données des réfugiés maliens au Niger



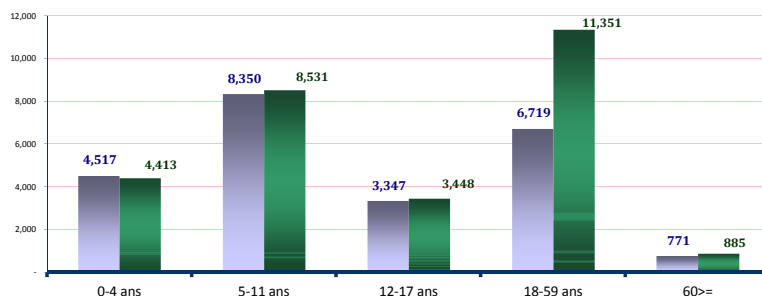
## A. Synthèse des données

Dernière MAJ	31-Aug-2015	Familles
Effectif global	52,332	11,387

Camp	Individus	Urbain	Individus	ZAR	Individus
Abala (O)	13,532	Niamey (U)	4,542	Intikane (O)	14,750
Mangaize (O)	7,187	Averou Ville (U)	685	Tazalite (O)	2,475
Tabareybarey (O)	9,161				

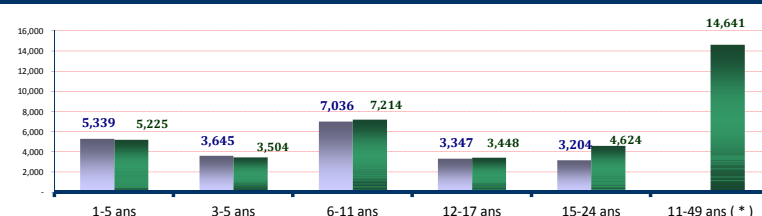
## B. Démographie de la pop. Actuelle

Age	Homme	Femme	(%)
0-4 ans	4,517	4,413	17.06%
5-11 ans	8,350	8,531	32.26%
12-17 ans	3,347	3,448	12.98%
18-59 ans	6,719	11,351	34.53%
60>=	771	885	3.16%
<b>S.Total</b>	23,704	28,628	<b>100.00%</b>
<b>(%)</b>	<b>45.30%</b>	<b>54.70%</b>	<b>Familles</b>
<b>G.Total</b>		<b>52,332</b>	<b>11,387</b>



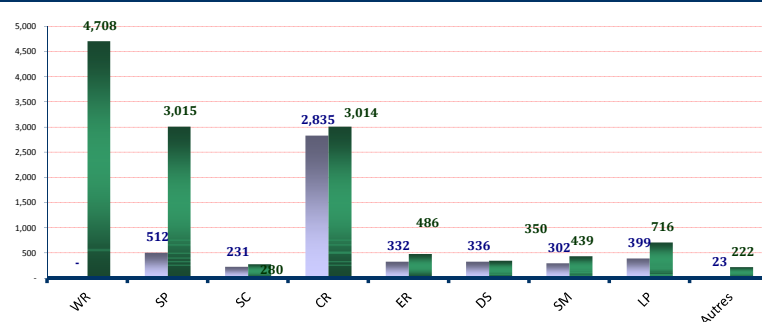
## B. Tranche d'âge utile ( Kits hygiéniques \* )

Age	Homme	Femme	(%)
1-5 ans	5,339	5,225	20.19%
3-5 ans	3,645	3,504	13.66%
6-11 ans	7,036	7,214	27.23%
12-17 ans	3,347	3,448	12.98%
15-24 ans	3,204	4,624	14.96%
11-49 ans ( * )		14,641	27.98%



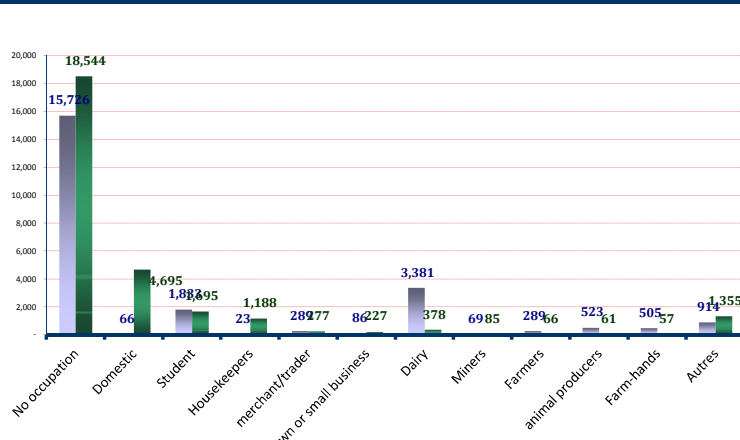
## D. Besoins Spécifiques

Besoins spécifiques	Homme	Femme	(%)
1) WR	-	4,708	9.00%
2) SP	512	3,015	6.74%
3) SC	231	280	0.98%
4) CR	2,835	3,014	11.18%
5) ER	332	486	1.56%
6) DS	336	350	1.31%
7) SM	302	439	1.42%
8- LP	399	716	2.13%
11) Autres	23	222	0.47%
<b>Total</b>	4,970	13,230	<b>34.78%</b>



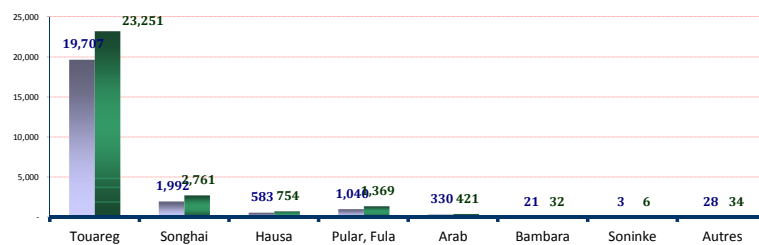
## E. Occupations

Occupations	Homme	Femme	(%)
No occupation	15,726	18,544	65.49%
1) Domestic	66	4,695	9.10%
2) Student	1,833	1,695	6.74%
3) Housekeepers	23	1,188	2.31%
4) merchant/trader	289	277	1.08%
5) wn or small business	86	227	0.60%
6) Dairy	3,381	378	7.18%
7) Miners	69	85	0.29%
8) Farmers	289	66	0.68%
9) animal producers	523	61	1.12%
10) Farm-hands	505	57	1.07%
11) Autres	914	1,355	4.34%
<b>Total</b>	23,704	28,628	<b>100.00%</b>

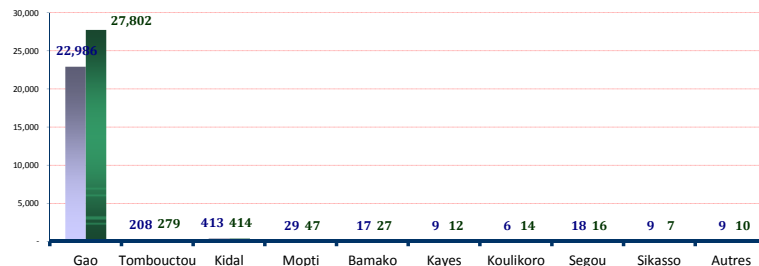


**F. Ethnie des réfugiés**

	Ethnie	Homme	Femme	(%)
1)	Touareg	19,707	23,251	82.09%
2)	Songhai	1,992	2,761	9.08%
3)	Hausa	583	754	2.55%
4)	Pular, Fula	1,040	1,369	4.60%
5)	Arab	330	421	1.44%
6)	Bambara	21	32	0.10%
7)	Soninke	3	6	0.02%
8)	Autres	28	34	0.12%


**G. Départements d'origine**

	Départements	Homme	Femme	(%)
1)	Gao	22,986	27,802	97.05%
2)	Tombouctou	208	279	0.93%
3)	Kidal	413	414	1.58%
4)	Mopti	29	47	0.15%
5)	Bamako	17	27	0.08%
6)	Kayes	9	12	0.04%
7)	Koulikoro	6	14	0.04%
8)	Segou	18	16	0.06%
9)	Sikasso	9	7	0.03%
10)	Autres	9	10	0.04%



CR : Enfant à risque, WR : Femme à risque, SP : Parent seul, ER : Personne âgée à risque, DS : Handicapé, SM : Condition Médicale sévère, SC : Enfant séparé et UC : Enfant non accompagné, LP : Protection Legal

Pour toute information, prière adresser vos requêtes à l'adresse suivante : [alassane@unhcr.org](mailto:alassane@unhcr.org)